



Kursstart alle 4 Wochen


Mediengestaltung, Premiere Pro und After Effects


Der Kurs vermittelt den Umgang mit der Creative Cloud von Adobe Systems für eine moderne Mediengestaltung sowie die Produktion von digitalem Videomaterial anhand der Programme Adobe Premiere und After Effects. Zusätzlich bringt dir der Kurs den Einsatz Künstlicher Intelligenz im beruflichen Umfeld näher.

 **Abschlussart**
Zertifikat „Mediengestaltung - mit Adobe Photoshop, Illustrator, InDesign, Acrobat Pro CC“
Zertifikat „Videobearbeitung mit Adobe Premiere Pro“
Zertifikat „Postproduktion mit Adobe After Effects“

 **Abschlussprüfung**
Praxisbezogene Projektarbeiten mit Abschlusspräsentationen

 **Dauer**
12 Wochen

 **Unterrichtszeiten**
Montag bis Freitag von 08:30 bis 15:35 Uhr
(in Wochen mit Feiertagen von 8:30 bis 17:10 Uhr)

 **Nächste Kursstarts**
27.05.2024
24.06.2024
22.07.2024

LEHRGANGSZIEL

Wenn du den Lehrgang abgeschlossen hast, beherrschst du den Umgang mit der Creative Cloud von Adobe Systems schnell und sicher und verfügst somit über professionelle Kenntnisse in der branchenüblichen Software für moderne Mediengestaltung. Du verarbeitest Bilder, Grafiken und Texte in ein repräsentatives und anspruchsvolles Layout.

Zusätzlich bist du in der Lage, digitale Filme im Video- und Audiobereich mit Adobe Premiere zu schneiden und zu bearbeiten. Mit Adobe After Effects kannst du das digitale Filmmaterial nach dem Schnitt mit anspruchsvollen Effekten visuell noch interessanter und informativer gestalten.

ZIELGRUPPE

Mediengestalter:innen, Grafiker:innen, Webdesigner:innen, Fachkräfte aus künstlerischen Berufen, Öffentlichkeitsarbeit, Kommunikation und Marketing sowie Architektur und Fotografie, die Ihre Fähigkeiten zur Erstellung von Medienprodukten (Digital und Print) auf den neuesten Stand bringen möchten.

BERUFSAUSSICHTEN

Dein zukünftiger Einsatzbereich kann sowohl im Print- und Digitalbereich liegen, aber vor allem auch in der Erstellung von Werbemedien. Die erworbenen Kenntnisse sind branchenübergreifend in allen Design- und Grafikbereichen nachgefragt. Mit entsprechendem Know-How ist auch die berufliche Selbstständigkeit eine interessante Perspektive.

Ihre zusätzlichen Kenntnisse in der Videobearbeitung und Postproduktion mit Premiere Pro und After Effects können sowohl für Multimedia-Projekte, Film und Video als auch für das Web eingesetzt werden. Die erworbenen Kenntnisse sind branchenübergreifend in allen Design- und Grafikbereichen nachgefragt.

Dein aussagekräftiges Zertifikat gibt detaillierten Einblick in deine erworbenen Qualifikationen und verbessert deine beruflichen Chancen.

LEHRGANGSINHALTE

MEDIENGESTALTUNG MIT ADOBE PHOTOSHOP / ILLUSTRATOR / INDESIGN / ACROBAT PRO (ADOBE CC)

Adobe Photoshop CC (ca. 10 Tage)

Dateiformate und Farbmodi
Umgang mit Adobe Bridge
Füllebenen, Muster und Pinsel
Bildqualitäten verändern, optimieren (Ansicht, Auflösung, Bildgröße, Arbeitsfläche)
Bildelemente transformieren
Inhaltsabhängigkeit
Auswählen und Maskieren
Arbeiten mit Ebenen
Ebenenstile, Mischmodi und Deckkraft
Bildkomposition mit Ebenenmasken
Smartobjekte
Farbkorrekturen effektiv einsetzen
Arbeiten mit Farben, Verläufen, Color CC
Bilder reparieren und retuschieren
Filter und Effekte
Camera Raw und Bridge
Automatisieren von Abläufen
Animation (Frame, Videosequenz)
Bilder aus- und weitergeben (Digital, Print)

Künstliche Intelligenz (KI) im Arbeitsprozess

Vorstellung von konkreten KI-Technologien im beruflichen Umfeld
Anwendungsmöglichkeiten und Praxis-Übungen

Adobe Illustrator CC (ca. 6 Tage)

Zeichenflächen erstellen und bearbeiten
Hilfslinien, Lineale und Raster
Pfade zeichnen und editieren
Objekte zeichnen
Objekte auswählen, transformieren, bearbeiten
Shaper-Werkzeug, Mischwerkzeug (Angleichen)
Verflechtungen
Bilder platzieren, verknüpfen, einbetten
Bild in Vektorgrafik umwandeln (Tracing)
Umgang mit Farben und Konturen
Farbpaletten mit Adobe Color
Farbverläufe und Transparenz
Ebenen und Masken
Muster, Pinsel und Symbole
Filter und Effekte
Texte, Typografie und Adobe Fonts
Einsatz des Perspektivrasters
Diagramme erstellen und gestalten
Einsatz von Bibliotheken
Druckvorbereitung und PDF-Ausgabe
Datenexport und Weitergabe für Web und Video

Adobe InDesign CC (ca. 12 Tage)

Seiten- und Dokumentenaufbau
Hilfslinien, Raster, Lineale
Seitenlayout mit Text/Grafik erstellen
Rahmen, Zeichenstift- und Stiftwerkzeug
Textbearbeitung, Typografie
Adobe Fonts hinzufügen
Tabulatoren, Aufzählungen und Nummerierung
Musterseiten, verschachtelte Musterseiten
Automatische Seitenzahlen und Abschnittsmarken
Arbeiten mit Formaten und Vorlagen
Inhaltsverzeichnis generieren
GREP, Bibliotheken, Snippets
Platzierung von Texten, Import-/Exportoptionen
Bilder platzieren, verknüpfen, einbetten
Bildimport-/Exportoptionen
Tabellengestaltung in InDesign
Farben und Verläufe
Einsatz der Ebenen
Datenzusammenführung für Layouts (Buch)
Umfließen von Objekten (Textumfluss)
Export über „Publish Online“ als HTML
E-Book als EPUB exportieren
Alternative Layouts, Liquid Layouts
Interaktive PDF-Dokumente erstellen
Lesezeichen einrichten
Hyperlinks, Schaltflächen, Animationen
Datencheck mit Preflight, Softproof
Druck-PDF Export im Detail
Film- und Audiodateien einbinden

Adobe Acrobat Pro (ca. 2 Tage)

PDF-Konformität prüfen (z. B. PDF-X3-Standard)
PDF erstellen aus Datei
Dateien zusammenführen
Text und Bilder im PDF bearbeiten
Lesezeichen und Kommentare
Notizen und Stempel
Zuschneiden oder Drehen einer PDF-Datei
Seiten verwalten
Seitenübergänge und Vollbildmodus
PDF-Dateien schützen
Portfolios erzeugen
Hinzufügen von Multimedia-Inhalten im PDF
Interaktive Objekte (z. B. Schaltflächen) erstellen

Projektarbeit (ca. 10 Tage)

Zur Vertiefung der gelernten Inhalte
Präsentation der Projektergebnisse

VIDEOBEARBEITUNG MIT ADOBE PREMIERE PRO CC

Adobe Premiere CC (ca. 7 Tage)

Projektausrichtung und Formatdefinition
Programmoberfläche
Text- und Objektvorlagen
Projekt-, Schnitt- und Monitorfenster
Montage von Clips im Schnittfenster
Überblendungen und Effekte
Video-Retusche und -Filter
Erstellen von Titelsequenzen
Importieren von Bildern, Audiodateien und Verzeichnissen
Video-Filter
Kombination mit anderen Adobe-Programmen
Sounderstellung und -bearbeitung
Arbeiten mit Blenden
Exportfunktionen
Motion-Tracking
Import- und Exportfunktionen
Praktische Tipps und Tricks

Künstliche Intelligenz (KI) im Arbeitsprozess

Vorstellung von konkreten KI-Technologien im beruflichen Umfeld
Anwendungsmöglichkeiten und Praxis-Übungen

Projektarbeit (ca. 3 Tage)

Zur Vertiefung der gelernten Inhalte
Präsentation der Projektergebnisse

POSTPRODUKTION MIT ADOBE AFTER EFFECTS CC

Adobe After Effects CC (ca. 7 Tage)

Begriffe und Standards
Formatdefinitionen
Projektplanung und -organisation
Importieren und Verwalten von Rohdaten
Bewegungssteuerung
Arbeiten mit verschiedenen Ebenen
Kompositionen und Zeitleiste
Transfermodi, Schnittfunktionen
Erstellen von einfachen 3D-Animationen
Erstellen von visuellen Effekten
Arbeiten mit Keyframes
Rendering und Render-Einstellungen
Arbeiten mit Masken und Textwerkzeugen
Audiofunktionen und -bearbeitung
Zeitverzerrung
Vektor-Zeichenwerkzeuge und Retusche
Animierte Videoclips
Licht und Kamera, Farbkorrektur
Keying, Motion-Tracking
Import- und Exportfunktionen
Praktische Tipps und Tricks

Projektarbeit (ca. 3 Tage)

Zur Vertiefung der gelernten Inhalte
Präsentation der Projektergebnisse

UNTERRICHTSKONZEPT

Didaktisches Konzept

Deine Dozierenden sind sowohl fachlich als auch didaktisch hoch qualifiziert und werden dich vom ersten bis zum letzten Tag unterrichten (kein

Selbstlernsystem).

Du lernst in effektiven Kleingruppen. Die Kurse bestehen in der Regel aus 6 bis 25 Teilnehmenden. Der allgemeine Unterricht wird in allen Kursmodulen durch zahlreiche praxisbezogene Übungen ergänzt. Die Übungsphase ist ein wichtiger Bestandteil des Unterrichts, denn in dieser Zeit verarbeitest du das neu Erlernte und erlangst Sicherheit und Routine in der Anwendung. Im letzten Abschnitt des Lehrgangs findet eine Projektarbeit, eine Fallstudie oder eine Abschlussprüfung statt.

Virtueller Klassenraum alfaview®

Der Unterricht findet über die moderne Videotechnik alfaview® statt - entweder bequem von zu Hause oder bei uns im Bildungszentrum. Über alfaview® kann sich der gesamte Kurs face-to-face sehen, in lippensynchroner Sprachqualität miteinander kommunizieren und an gemeinsamen Projekten arbeiten. Du kannst selbstverständlich auch deine zugeschalteten Trainer:innen jederzeit live sehen, mit diesen sprechen und du wirst während der gesamten Kursdauer von deinen Dozierenden in Echtzeit unterrichtet. Der Unterricht ist kein E-Learning, sondern echter Live-Präsenzunterricht über Videotechnik.

FÖRDERMÖGLICHKEITEN

Die Lehrgänge bei alfatraining werden von der Agentur für Arbeit gefördert und sind nach der Zulassungsverordnung AZAV zertifiziert. Bei der Einreichung eines Bildungsgutscheines oder eines Aktivierungs- und Vermittlungsgutscheines werden in der Regel die gesamten Lehrgangskosten von deiner Förderstelle übernommen. Eine Förderung ist auch über den Europäischen Sozialfonds (ESF), die Deutsche Rentenversicherung (DRV) oder über regionale Förderprogramme möglich. Als Zeitsoldat:in besteht die Möglichkeit, Weiterbildungen über den Berufsförderungsdienst (BFD) zu besuchen. Auch Firmen können ihre Mitarbeiter:innen über eine Förderung der Agentur für Arbeit (Qualifizierungschancengesetz) qualifizieren lassen.

- ① Änderungen möglich. Die Lehrgangsinhalte werden regelmäßig aktualisiert. Die aktuellen Lehrgangsinhalte findest Du immer unter www.alfatraining.de.