


Kursstart alle 4 Wochen


Elektrokonstrukteur:in mit Wirtschaftsenglisch


In diesem Kurs lernst du die Handhabung der Zeichenumgebung von EPLAN sowie die 2D- und 3D-Funktionen und Techniken von AutoCAD kennen. Du erfährst, wie Künstliche Intelligenz in deinem Beruf eingesetzt wird und frischst deine englischen Sprachkenntnisse durch praxisnahe Übungen auf.

 **Abschlussart**
Zertifikat „Elektrokonstrukteur:in“
TOEIC®-Zertifikat (Test of English for International Communication)

 **Abschlussprüfung**
Praxisbezogene Projektarbeiten mit Abschlusspräsentationen
TOEIC®-Test (Test of English for International Communication)

 **Dauer**
12 Wochen

 **Unterrichtszeiten**
Montag bis Freitag von 08:30 bis 15:35 Uhr
(in Wochen mit Feiertagen von 8:30 bis 17:10 Uhr)

 **Nächste Kursstarts**
22.07.2024
19.08.2024
16.09.2024

LEHRGANGSZIEL

Nach dem Lehrgang verwendest du die 2D-Funktionen und Techniken der neuesten Softwareversion von AutoCAD schnell und effektiv und erstellst komplexe zweidimensionale Zeichnungen. Die Autodesk-Produktpalette ist weltweit die meistbenutzte CAD-Software. Als vektororientiertes Zeichenprogramm ist AutoCAD auf einfachen Objekten wie Linien, Polylinien, Kreisen, Bögen und Texten aufgebaut und bietet dir damit auch einen hervorragenden Einstieg in das Feld CAD.

Außerdem lernst du die Handhabung der neuen Zeichenumgebung von EPLAN kennen. Hierzu gehört das Zeichnen von Schaltplänen im Bereich Geräte-, Maschinen-, Anlagenbau und Gebäudetechnik. Nach dem Kurs bist du auch in der Lage, diese Pläne auszuwerten sowie elektrische Anlagen und Geräte zu dokumentieren.

Praxisnah erweiterst du zudem deine englische Sprachkompetenz, um im internationalen Berufsalltag erfolgreich zu sein. Der Kurs schließt mit dem international anerkannten TOEIC® Test ab, mit dem du deine erworbenen Kenntnisse optimal nachweisen kannst.

ZIELGRUPPE

Personen mit Studium in den Ingenieurwissenschaften, Techniker:innen, Meister:innen, technische Zeichner:innen und Fachkräfte mit entsprechender Berufserfahrung.

Die Zusatzqualifikation Englisch ist sinnvoll für alle Personen, für die eine solide Ausdrucksweise in der englischen Sprache zur Bewältigung ihrer beruflichen Aufgaben wichtig ist.

BERUFSAUSSICHTEN

Mit Kenntnissen in der Elektroplanung mit EPLAN findest du Einsatzmöglichkeiten in Unternehmen vieler technischer Branchen, z. B. in Planungsbüros, Fachunternehmen für Montage und Inbetriebnahme technischer Anlagen.

Mit dem aussagekräftigen TOEIC®-Test gibst du einen detaillierten Einblick in deine erworbenen Qualifikationen im sprachlichen Umfeld und erleichterst so deinen beruflichen Ein- und Aufstieg.

VORAUSSETZUNGEN

Voraussetzung für die Kursteilnahme sind Englischvorkenntnisse (Realschulniveau).

LEHRGANGSINHALTE

WIRTSCHAFTSENGLISCH

Allgemeinsprachlicher Teil (ca. 4 Tage)

Grundstrukturen der englischen Sprache
Zeitformen (simple, continuous, perfect), Fragestellung
Aktiv/Passiv
Adjektiv/Adverb
Modalverben
Konditional
Britisches und amerikanisches Englisch
Wichtige Idiome
Präsentieren auf Englisch

Kommunikativer Teil (ca. 5 Tage)

Kundenkontakte aufbauen und pflegen, Telefonate, Schriftverkehr
Vorstellung von Geschäftsbesuchen
Umgang mit Reklamationen
Produkte beschreiben
Briefe und E-Mails verfassen mit gängigen Phrasen zu Themen wie Bestellung, Angebot
Hierarchiestruktur im Unternehmen kommunizieren

Künstliche Intelligenz (KI) im Arbeitsprozess

Vorstellung von konkreten KI-Technologien im beruflichen Umfeld
Anwendungsmöglichkeiten und Praxis-Übungen

Wirtschaftsenglisch (ca. 6 Tage)

Verfassen von Geschäftskorrespondenz
Influencing
Professionelle Besprechung von Themen wie Unternehmensstruktur, Marketing und Vertrieb
Berichterstattung über Marktanalysen, Diskussion von finanziellen Trends
Auf Geschäftsreise: Am Empfang, im Hotel, im Restaurant
Auftritt in Meetings
Vorgänge und Abläufe beschreiben
Verhandlungen führen und Vereinbarungen treffen
Pläne/Projekte erarbeiten und kommunizieren
Vorbereitung von Präsentationen
Englischsprachige Stellenbeschreibungen
Angelsächsischer Bewerbungsprozess
Verfassen des Lebenslaufs
Vorstellungsgespräch: Selbstsichere Darstellung von Erfahrungen und Qualifikationen

Projektarbeit, Zertifizierungsvorbereitung und Zertifizierungsprüfung TOEIC® (ca. 5 Tage)

AUTOCAD 2D/3D

Grundlagen (ca. 1 Tag)

AutoCAD-Oberfläche
Zeichenfunktionen
Eingabemöglichkeiten mit Maus und Tastatur
Raster/Fang

Zeichnungserstellung (ca. 4,5 Tage)

Arbeiten mit absoluten und relativen Koordinaten
ORTHO und POLAR
Abfrage
Zeichenfunktionen
Editierfunktionen
Arbeiten mit Objektfangfunktionen
Objekte editieren über Griffe
Objektfangspur
Dynamische Eingabe
Eigenschaftenfenster

Künstliche Intelligenz (KI) im Arbeitsprozess

Vorstellung von konkreten KI-Technologien im beruflichen Umfeld
Anwendungsmöglichkeiten und Praxis-Übungen

Zeichnungsorganisation (ca. 1,5 Tage)

Layer
Layerfilter
Weitere Layerwerkzeuge
Vorlage erstellen

Schraffieren und Füllen von Objekten (ca. 1 Tag)

Schraffuren
Füllflächen

Wiederholteile (ca. 1 Tag)

Blöcke erstellen und einfügen
Arbeiten mit dem DesignCenter und Werkzeugpaletten
Dynamische Blöcke anwenden
Blöcke bearbeiten

Beschriften und Ausgabe (ca. 3 Tage)

Maßstabsliste
Plotten aus dem Layout
Ausgabedatei PDF
Texte erstellen und ändern, Textstil
Bemaßung erstellen und ändern, Bemaßungsstil
Multiführungslinie

Zusätzliche Themen (ca. 1 Tag)

Blöcke mit Attributen
Externe Referenzen

Einblick in 3D (ca. 3 Tage)

Modellieren mit Hilfe von geometrischen Grundkörpern sowie skizzenbasiertes Modellieren
Volumenkörper bearbeiten
Schnitt, 2D-Abbild
Visualisierung

Projektarbeit 2D (ca. 4 Tage)

Zur Vertiefung der gelernten Inhalte
Präsentation der Projektergebnisse

ELEKTROPLANUNG MIT EPLAN

EPLAN Basics (ca. 1 Tag)

Benutzeroberfläche einrichten
Projekte anlegen und verwalten
Projekt- und Benutzereinstellungen festlegen
Projekte sichern und wiederherstellen

Künstliche Intelligenz (KI) im Arbeitsprozess

Vorstellung von konkreten KI-Technologien im beruflichen Umfeld
Anwendungsmöglichkeiten und Praxis-Übungen

Grafische Bearbeitung (ca. 8 Tage)

Projektseiten anlegen, Seiteneigenschaften bearbeiten
Schaltpläne erstellen, symbol- und geräteorientiert
Verwenden von Symbolen und Makros
Übersichtszeichnungen erstellen und bemaßen
Verwenden von Navigatoren beim Arbeiten mit Schaltplänen

Verwalten von EPLAN (ca. 6 Tage)

Erstellen und Verwalten von Symbolen und Makros
Editieren und Erstellen von Normblättern und Formularen
Anlegen von Geräten und Kundschaft in der Datenbank

Auswerten von Schaltplänen (ca. 3 Tage)

Klemmen- und Kabelpläne erstellen
Stücklisten und Legenden automatisch ausgeben
Deckblätter erstellen und Grafiken einbinden

Projektarbeit (ca. 2 Tage)

Zur Vertiefung der gelernten Inhalte
Präsentation der Projektergebnisse

UNTERRICHTSKONZEPT

Didaktisches Konzept

Deine Dozierenden sind sowohl fachlich als auch didaktisch hoch qualifiziert und werden dich vom ersten bis zum letzten Tag unterrichten (kein Selbstlernsystem).

Du lernst in effektiven Kleingruppen. Die Kurse bestehen in der Regel aus 6 bis 25 Teilnehmenden. Der allgemeine Unterricht wird in allen Kursmodulen durch zahlreiche praxisbezogene Übungen ergänzt. Die Übungsphase ist ein wichtiger Bestandteil des Unterrichts, denn in dieser Zeit verarbeitest du das neu Erlernte und erlangst Sicherheit und Routine in der Anwendung. Im letzten Abschnitt des Lehrgangs findet eine Projektarbeit, eine Fallstudie oder eine Abschlussprüfung statt.

Virtueller Klassenraum alfaview®

Der Unterricht findet über die moderne Videotechnik alfaview® statt - entweder bequem von zu Hause oder bei uns im Bildungszentrum. Über alfaview® kann sich der gesamte Kurs face-to-face sehen, in lippensynchroner Sprachqualität miteinander kommunizieren und an

gemeinsamen Projekten arbeiten. Du kannst selbstverständlich auch deine zugeschalteten Trainer:innen jederzeit live sehen, mit diesen sprechen und du wirst während der gesamten Kursdauer von deinen Dozierenden in Echtzeit unterrichtet. Der Unterricht ist kein E-Learning, sondern echter Live-Präsenzunterricht über Videotechnik.

FÖRDERMÖGLICHKEITEN

Die Lehrgänge bei alfatraining werden von der Agentur für Arbeit gefördert und sind nach der Zulassungsverordnung AZAV zertifiziert. Bei der Einreichung eines Bildungsgutscheines oder eines Aktivierungs- und Vermittlungsgutscheines werden in der Regel die gesamten Lehrgangskosten von deiner Förderstelle übernommen. Eine Förderung ist auch über den Europäischen Sozialfonds (ESF), die

Deutsche Rentenversicherung (DRV) oder über regionale Förderprogramme möglich. Als Zeitsoldat:in besteht die Möglichkeit, Weiterbildungen über den Berufsförderungsdienst (BFD) zu besuchen. Auch Firmen können ihre Mitarbeiter:innen über eine Förderung der Agentur für Arbeit (Qualifizierungschancengesetz) qualifizieren lassen.

- ① Änderungen möglich. Die Lehrgangsinhalte werden regelmäßig aktualisiert. Die aktuellen Lehrgangsinhalte findest Du immer unter www.alfatraining.de.